



mapa del 20
EMPRENDIMIENTO 22
● ● ● ● ● ●
/mujer
emprendedora

/datos
DE PARTIDA

3.624

proyectos recibidos
STARTUP COMPETITION
South Summit

PROCEDENCIA:

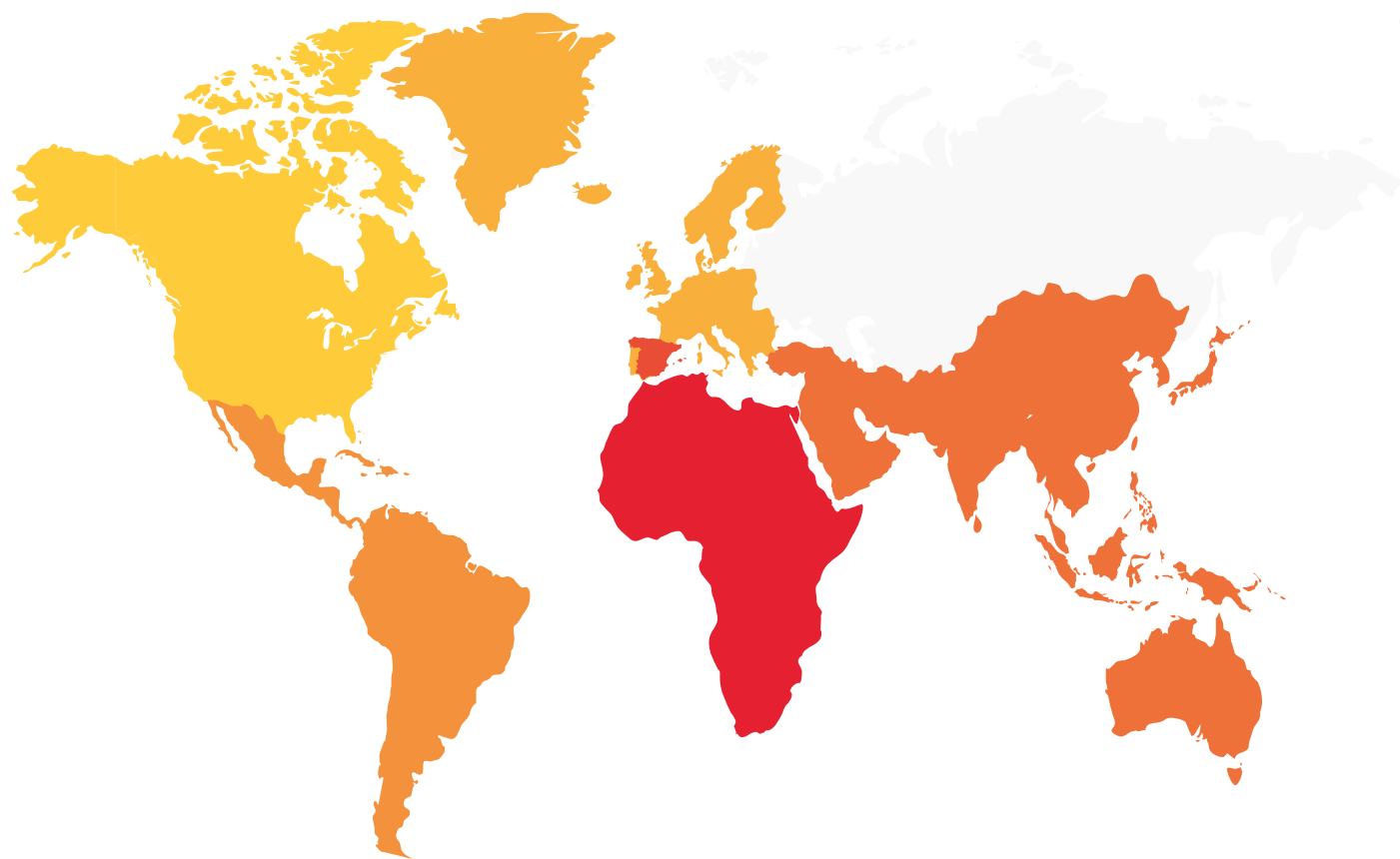
Internacional 75% / España 25%

TIPOLOGÍA:

Competición de startups

CARACTERÍSTICAS:

Innovación, escalabilidad, inversión,
viabilidad y sostenibilidad




PROCEDENCIA DE LAS STARTUPS

ORIGEN

- **25%** ESPAÑA
- **26%** EUROPA
- **15%** LATAM
- **15%** APAC
- **11%** NORTE AMÉRICA
- **8%** AFRICA

/ mujer empresaria





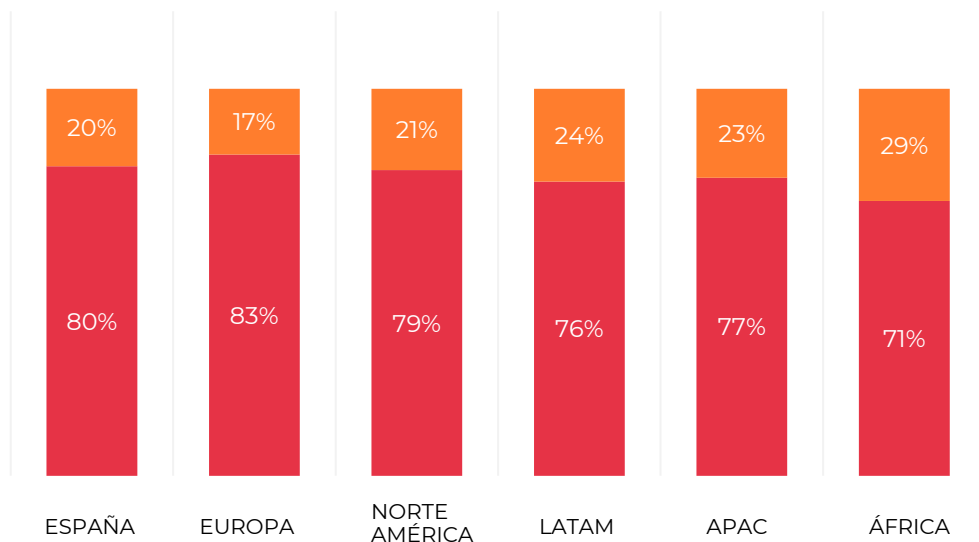
/ mujeres | perfil de la emprendedora a nivel global

- **De 36 años de edad.**
- **El 92% tiene título universitario y el 65% masters**, en España esos valores suben 97% y 90%, además el 56% suele especializarse en STEM.
- El **52%** viene de trabajar en otra empresa en **relación de dependencia y el 12% de una startup**, para España es 66% y 7%.
- El **36% siempre quiso emprender** y el **44%** encontró una **oportunidad de mercado**.
- **El 51% de las mujeres son emprendedoras en serie**, frente al 62% de los hombres.
- El **42%** de las mujeres **afirman haber fracasado** en algún emprendimiento anterior, **frente al 55% de hombres**.
- **Solo el 24% afirma haber logrado la venta de una startup, 9% menos que los hombres.**

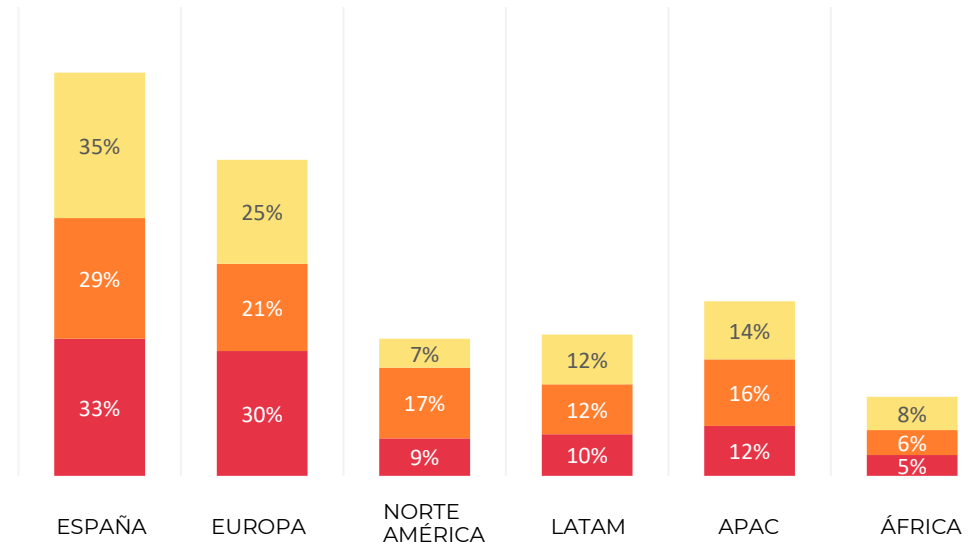


/ mujeres | perfil de la emprendedora

mujeres vs. hombres emprendedores



equipos mixtos vs. solo hombres y solo mujeres



● hombres ● mujeres

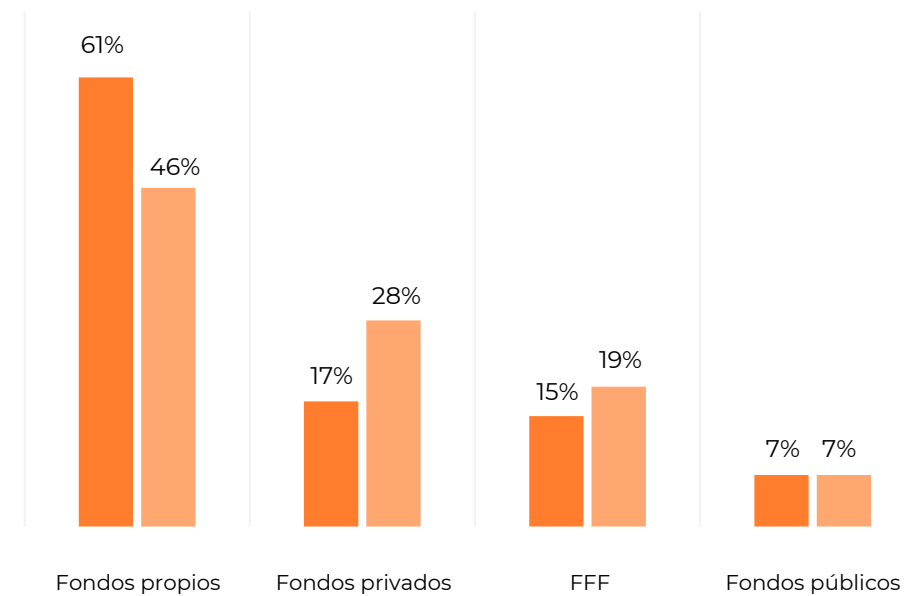
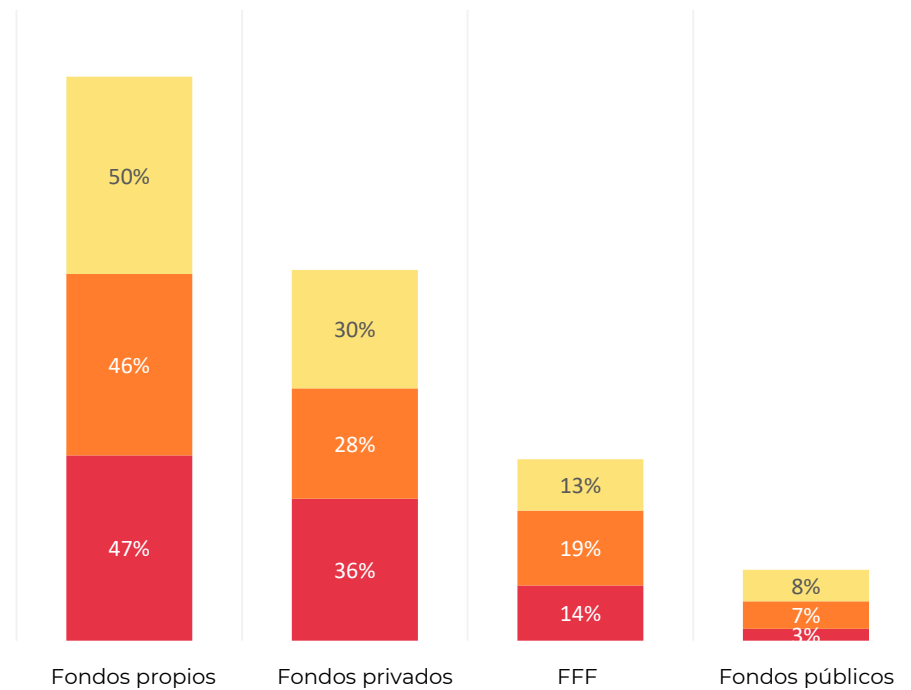
● Solo hombres ● Solo mujeres ● Mixto



/ mujeres | fuentes de financiación

● Solo hombres ● Solo mujeres ● Mixto

comparativa ● 2021 - ● 2022
(solo mujeres)

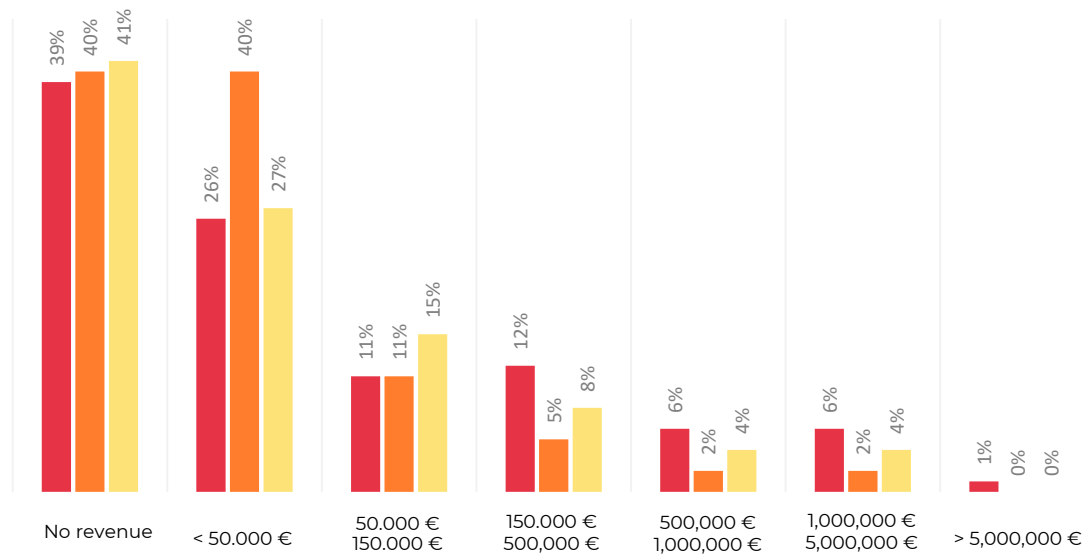




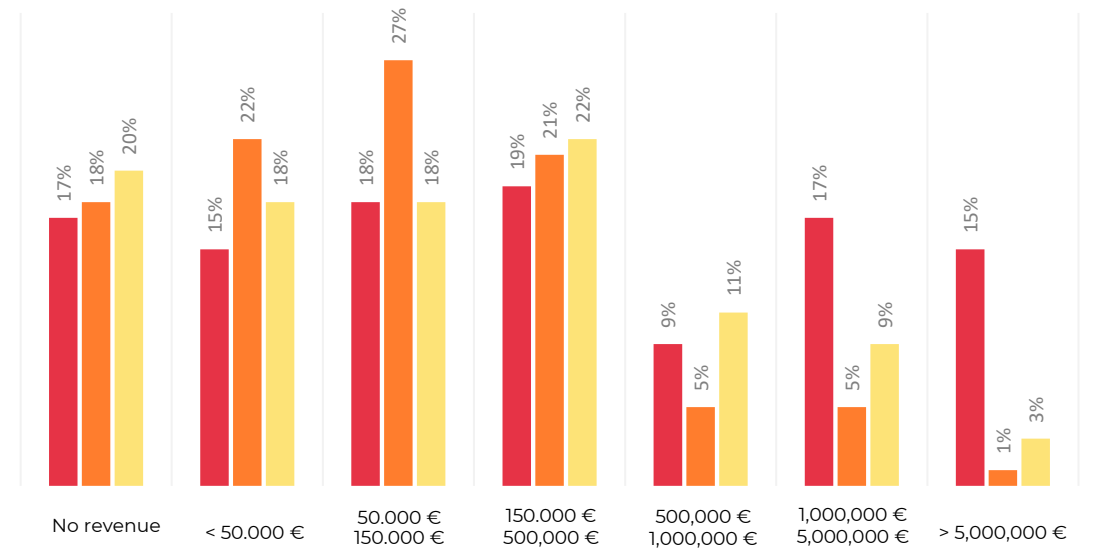
/ mujeres | facturación

● Solo hombres ● Solo mujeres ● Mixto

facturación real - 2021



facturación esperada - 2022



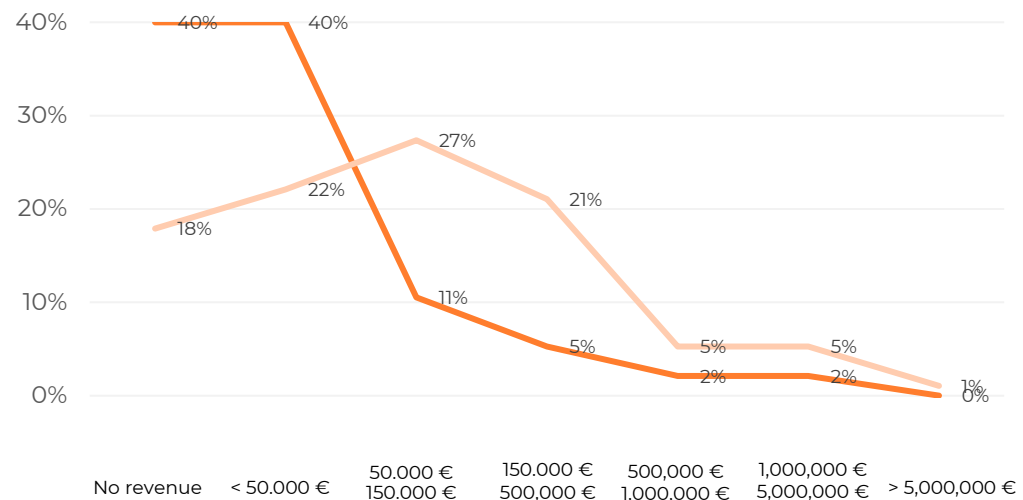


/ mujeres | facturación

● Real 2021 ● Esperado 2022

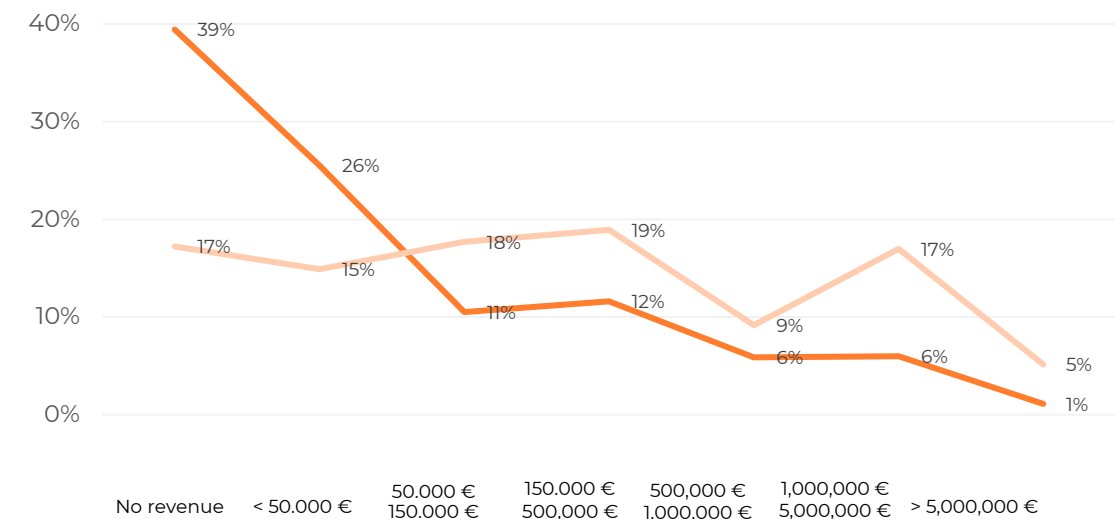
Facturación real 2021 vs. Esperada 2020

Equipos solo mujeres



Facturación real 2021 vs. Esperada 2020

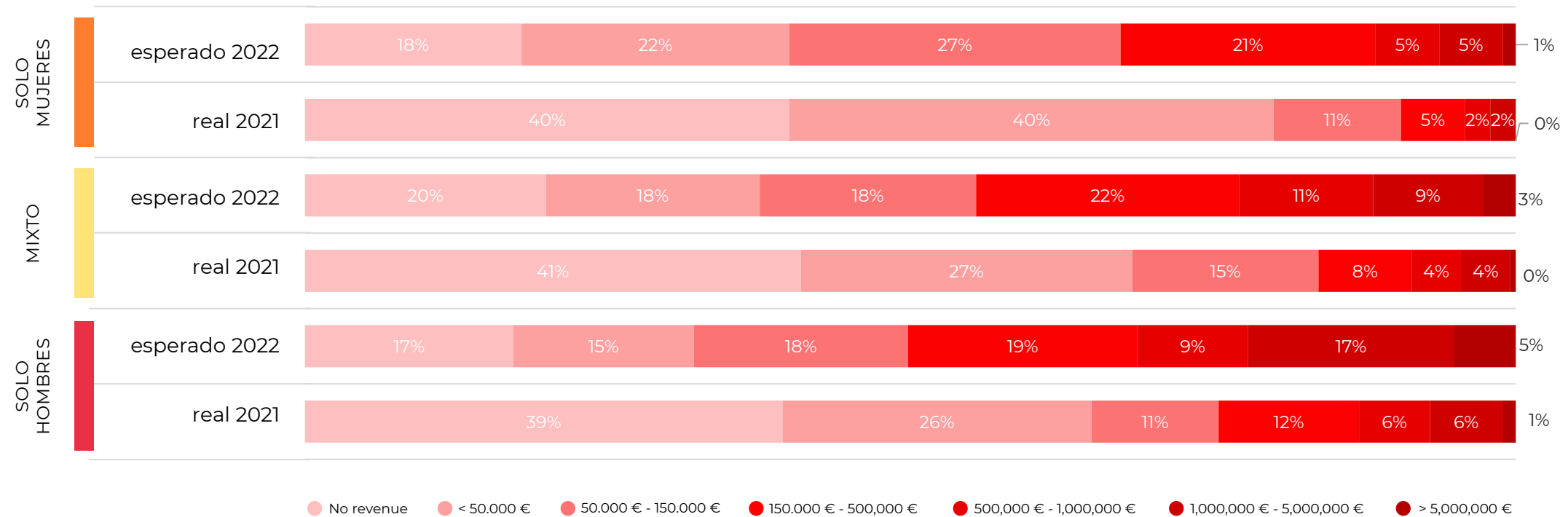
Equipos solo hombres





/ mujeres | facturación

comparativa por tipo de equipo



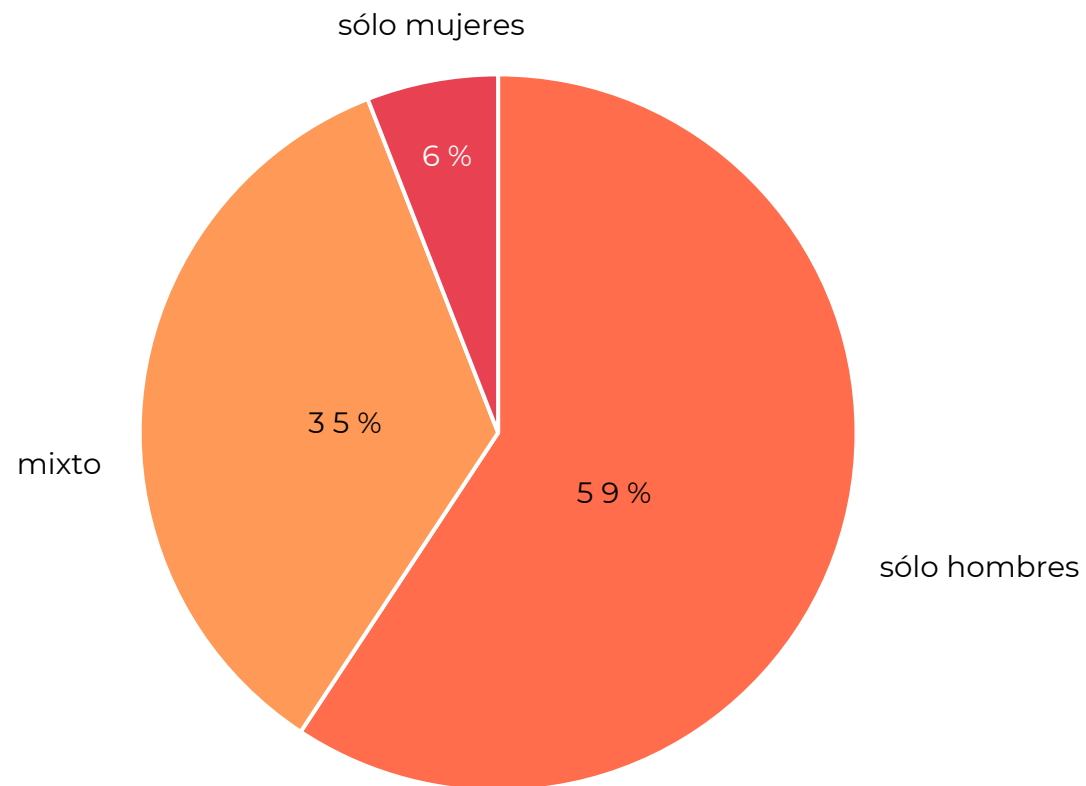


/ mujeres | top 10 sectores con mayor presencia femenina

	● 2021	● 2022	
01	educación	salud	↑
02	salud	impacto social	↑
03	impacto social	finTech	↑
04	e-commerce	e-commerce	=
05	moda y cuidado personal	educación	↓
06	finTech	gestión residuos y reciclaje	NEW
07	turismo	bienestar	NEW
08	agroTech	turismo	↓
09	energía	marketing	NEW

- En 2019, los 3 sectores más representados eran: Fashion, Art & Culture y Lifestyle.
- En 2020; Fintech, Salud y Educación.
- En 2021 aparecieron nuevas industrias como agroTech y energía.
- Este año aparecen Gestión de residuos, Bienestar y marketing y se consolidan la salud y el impacto social.

tipología de equipos fundadores | España

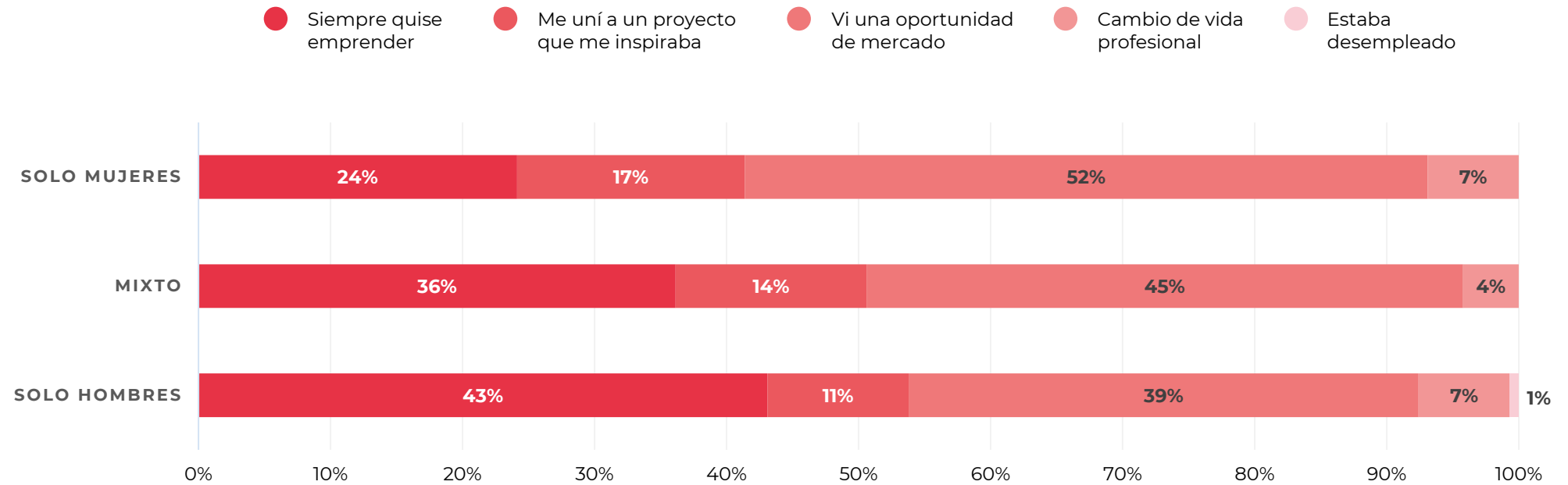


Solo 1 fundadora mujer

33%	52%	48%	16%	29%	33%
España	Europa	EE.UU	LATAM	APAC	África



motivos para emprender | tipos de equipo fundador





mujeres emprendedoras | equipos con “drop out”

Equipo mixto fundador original: 453

Mujeres en el equipo original: 170

Mujeres que siguen en el equipo: 104

El 39% de las mujeres fundadoras no continúan en el equipo gestor con el paso del tiempo.



mapa del 20
EMPRENDIMIENTO 22
● ● ● ● ● ●
/mujer
emprendedora